

# Hauterkrankungen Was für MPAs *wirklich* wichtig ist



[medspace.fun](https://medspace.fun)

**E. Paul Scheidegger, Brugg**



+ Was *wirklich* wichtig ist

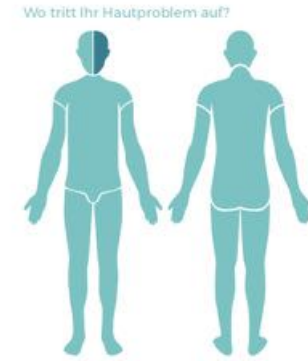
**Asymmetrische Hautveränderung**

**Symmetrische Hautveränderungen**

**Häufigste Hautveränderung**



**jede asymmetrische  
Hautveränderung  
=  
eine Infektion oder Tumor!**







# Gefahren = asymmetrisch



**Einseitig = Infektiös oder  
Tumor**








**Keratoakanthom**





**Basaliom**








**Basaliom**



**Zoster**



**Basaliom**





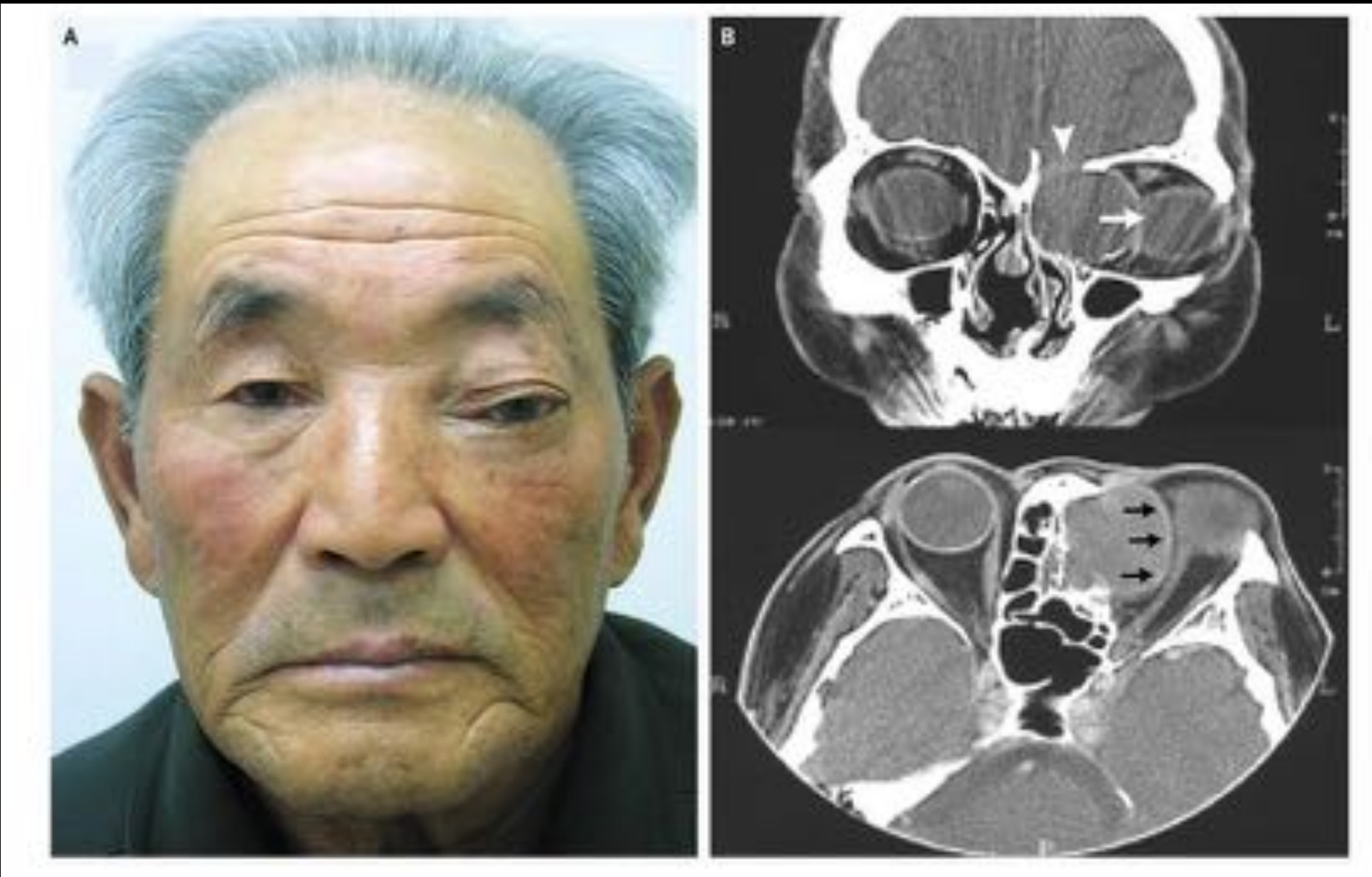


**Orf - Schafspocken**



# Granuloma pyogenicum





**Mucocele**

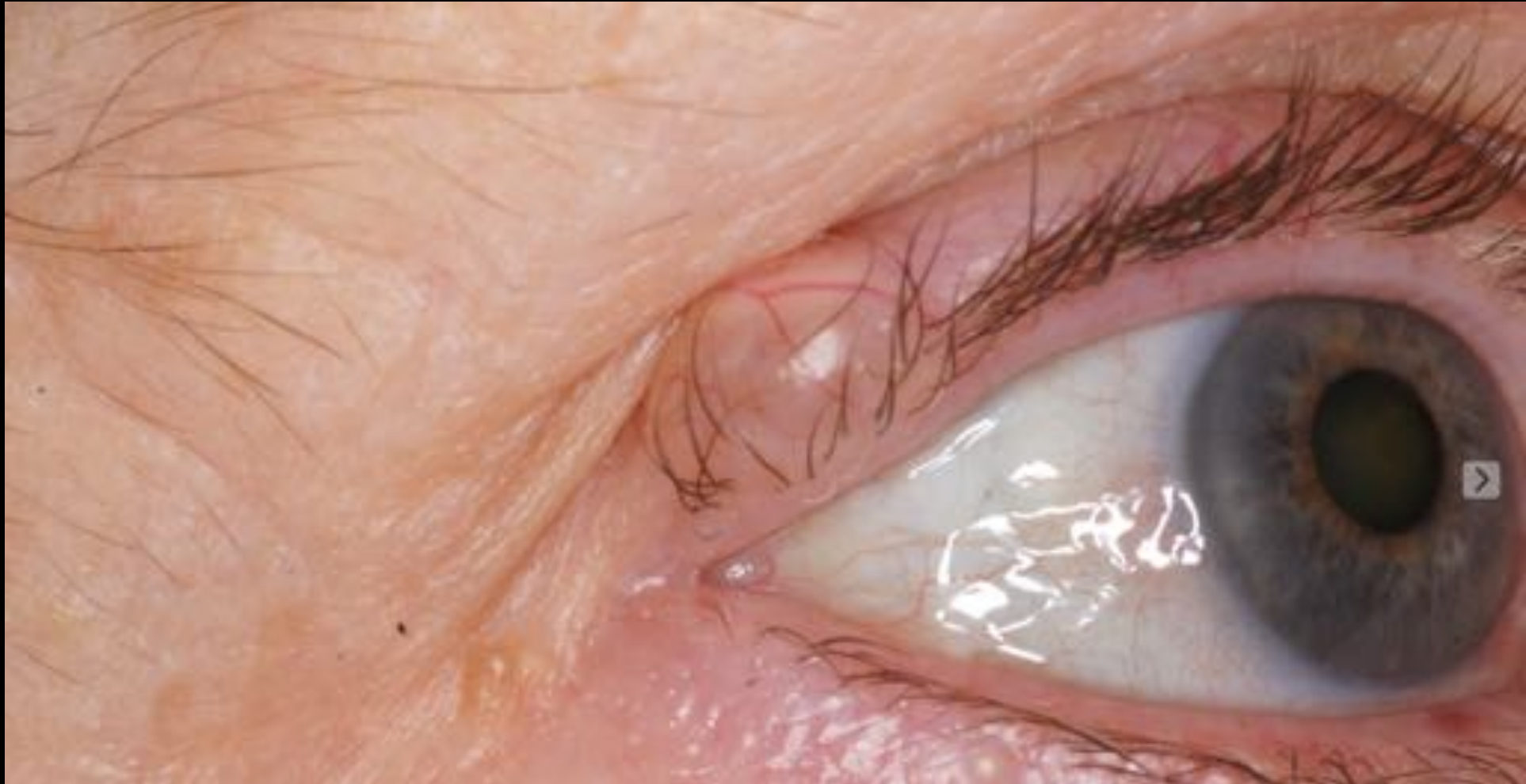




**Tumor / Melanom**



# Eccrines Hidrokystom





**Pilomatrixom**






**Melanom**







**Glaukom (akut)**



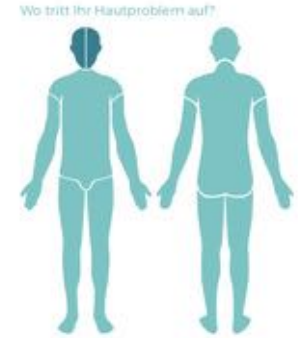
**Bis zum Beweis des  
Gegenteils ist jede  
asymmetrische  
Hautveränderung eine  
Infektion oder Tumor !**

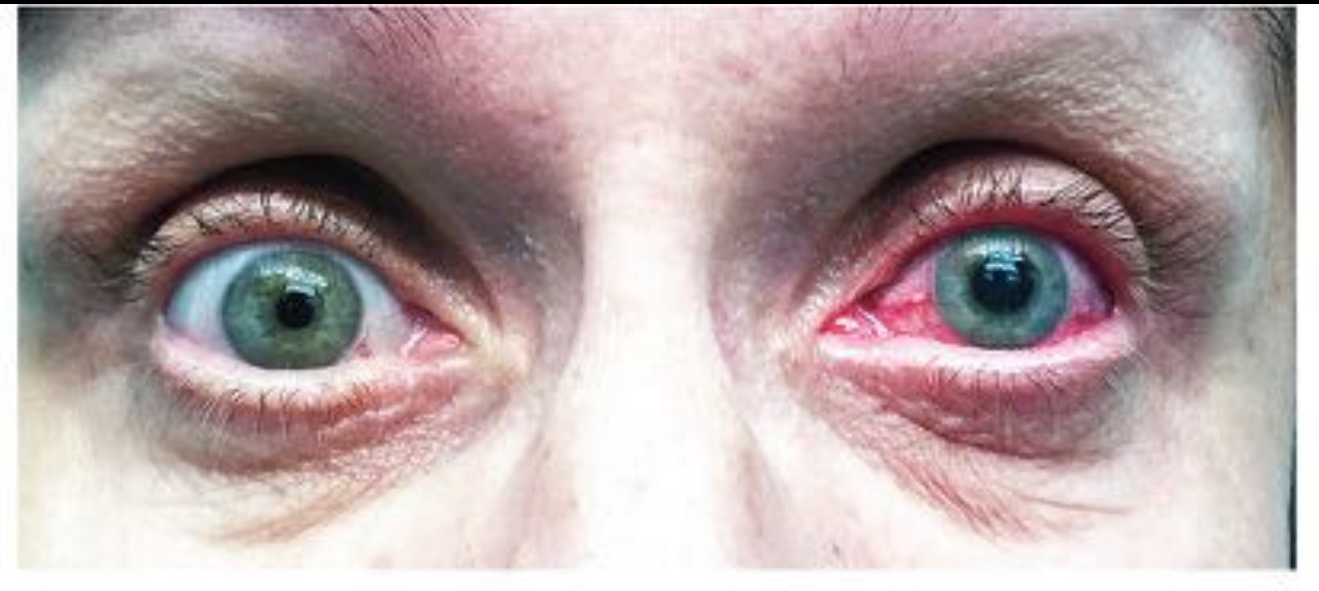






**symmetrische  
Hautveränderung  
=  
nicht infektiöse Dermatose**








**Symmetrie muss  
gesucht werden !**

# CAVE – Blickdiagnosen





# CAVE – Symmetrie, kein Pilz !



**Symmetrie muss  
gesucht werden !**

# Zuerst Ekzem dann Pilz....



**Symmetrie !**






# Zuerst Ekzem dann Pilz....



**Symmetrie !**




Symmetrischer Befall



Nicht-Infektion



**Rosazea**



Symmetrischer Befall




**Nicht-Infektion**





**Rosacea**

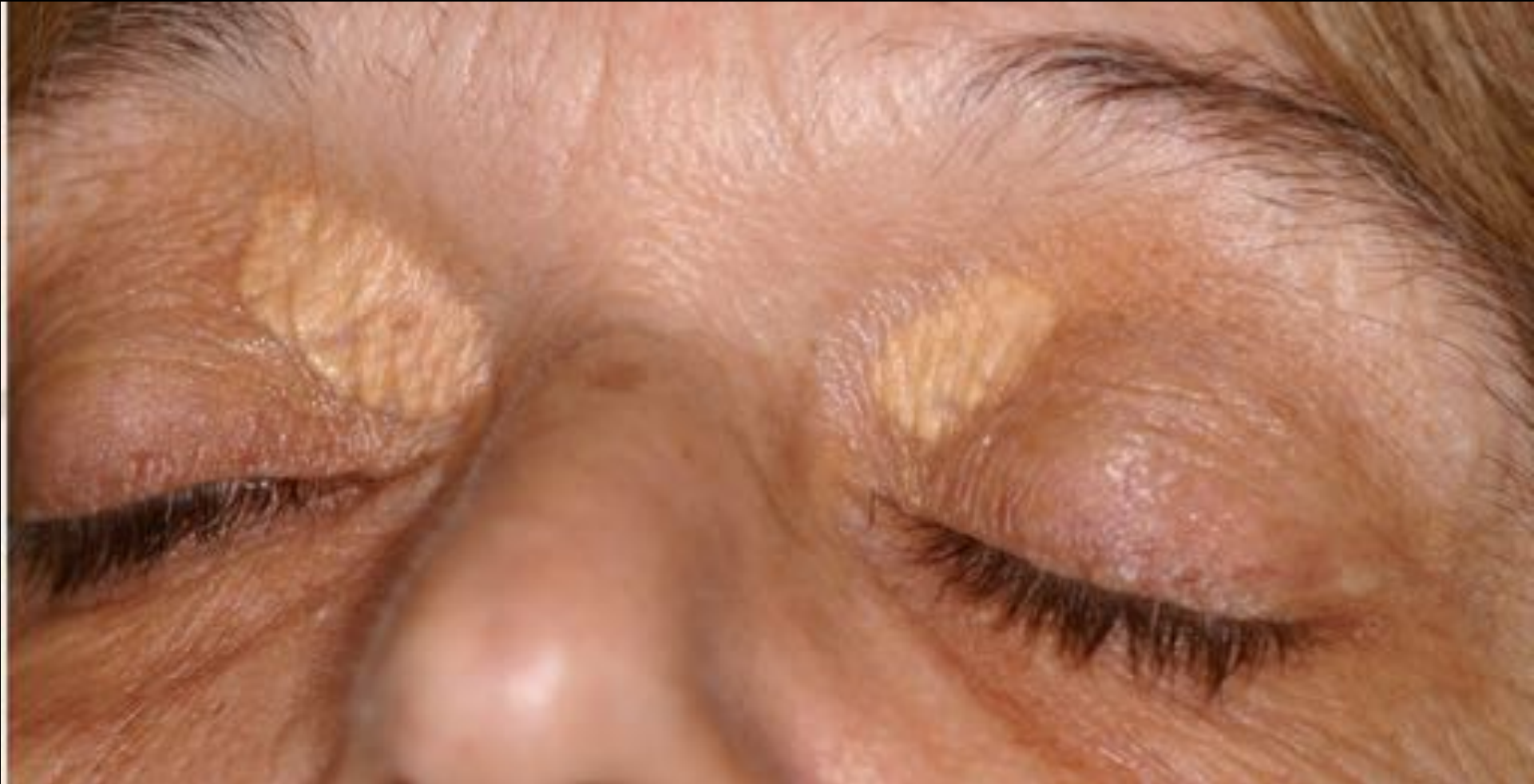




# Xanthelsma


Symmetrischer Befall

Nicht-Infektion





# Ekzem



Symmetrischer Befall

**Nicht-Infektion**


# Rosazea



# Ekzem

Symmetrischer Befall

**Nicht-Infektion**



**Ekzem**






**Bis zum Beweis des  
Gegenteils ist jede  
symmetrische  
Hautveränderung ein  
Ekzem /Angioödem !**



# Quiz











Symmetrischer Befall

Asymmetrischer Befall







Asymmetrischer Befall



**Infektion**

(bakteriell, viral, mykotisch)






Asymmetrischer Befall



**Infektion**

(bakteriell, viral, mykotisch)





Asymmetrischer Befall

**Infektion**  
(bakteriell, viral, mykotisch)




Asymmetrischer Befall



**Infektion**


(bakteriell, viral, mykotisch)



Symmetrischer Befall



**Nicht-Infektion**





Symmetrischer Befall



**Nicht-Infektion**






Symmetrischer Befall




**Nicht-Infektion**



Symmetrischer Befall




**Nicht-Infektion**



Symmetrischer Befall



**Nicht-Infektion**



?







?





?





?







?





# Die Auflösung



Schuppenflechte (Psoriasis)






?



# *Die Auflösung*



Hautpilz (Tinea corporis)







?





# *Die Auflösung*



Herpes





?



# Die Auflösung



Hautpilz (Tinea corporis)







Was häufig ist, ist häufig  
=  
Ekzem







**Ekzem – häufigste Dx**



Hört denn dieses  
Jucken nie auf?!



**juckt, rot, rau und *vorallem*  
*symmetrisch* = Ekzem**



***Wie weiter ?***

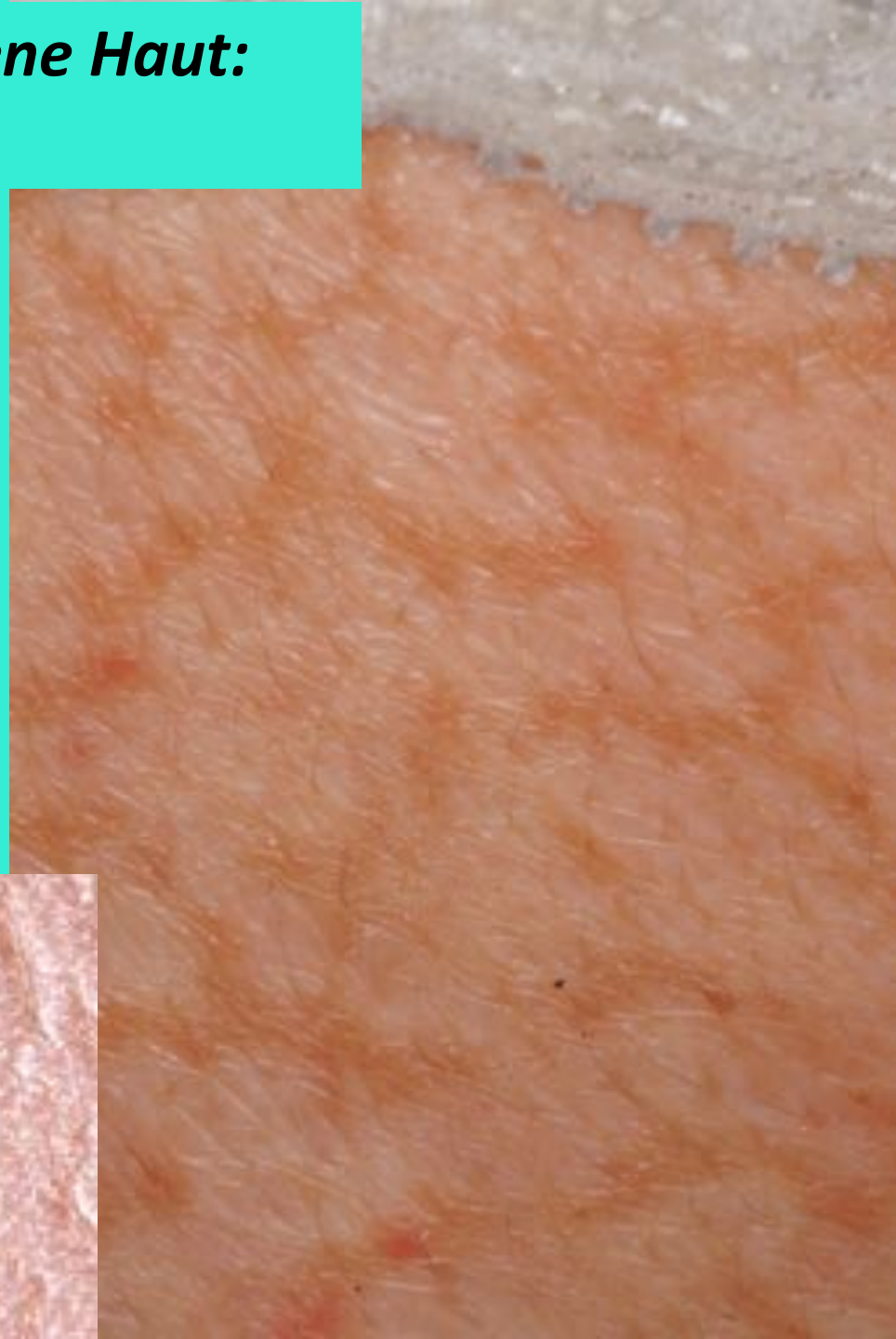


***Die häufigste Ursache für Juckreiz:  
Wasser – das Hauptgift für die Haut.***





***Das Leitsymptom für trockene Haut:  
Juckreiz.***



# Wie weiter ?

Dx

Ekzem

Stufe 1

exogen

endogen

Stufe 2

irritativ

kontakt

ND



+

# Was *wirklich* wichtig ist

**Asymmetrische Hautveränderung**

**Symmetrische Hautveränderungen**

**Häufigste Hautveränderung**



*Are you  
concerned about  
the increase in  
artificial  
intelligence?*

*No, but I'm  
concerned about  
the decrease in  
real intelligence.*

